



AURA

LEUCHTEN FÜR ARCHITEKTUR-KONZEPTE

bpe:LICHT®



AURA R

Artikel Nr.	Betriebsart	Leistung	Lichtstrom bei 3K / 4K	CRI	A / C (mm)
839.0350.37.xx.18/##	ON/OFF	15 W	1950 lm / 2250 lm	≥80	350 / 80
839.0350.37.xx.18/## DA	DALI	15 W	1950 lm / 2250 lm	≥80	350 / 80
839.0450.37.xx.23/##	ON/OFF	27 W	3500 lm / 3650 lm	≥80	450 / 80
839.0450.37.xx.23/## DA	DALI	27 W	3500 lm / 3650 lm	≥80	450 / 80
839.0600.37.xx.68/##	ON/OFF	55 W	7200 lm / 7600 lm	≥80	650 / 80
839.0600.37.xx.68/## DA	DALI	55 W	7200 lm / 7600 lm	≥80	650 / 80

AURA E

Artikel Nr.	Betriebsart	Leistung	Lichtstrom bei 3K / 4K	CRI	A / C (mm)
835.0320.02.xx.15/##	ON/OFF	15 W	1950 lm / 2100 lm	≥80	320 / 80
835.0320.02.xx.15/## DA	DALI	15 W	1950 lm / 2100 lm	≥80	320 / 80
835.0435.02.xx.31/##	ON/OFF	31 W	4750 lm / 5000 lm	≥80	435 / 80
835.0435.02.xx.31/## DA	DALI	31 W	4750 lm / 5000 lm	≥80	435 / 80
835.0580.02.xx.60/##	ON/OFF	60 W	7800 lm / 8250 lm	≥80	580 / 80
835.0580.02.xx.60/## DA	DALI	60 W	7800 lm / 8250 lm	≥80	580 / 80

Optik xx ergänzen	02 = Acrylglas satiniert ; 11 = Mikroprismatik
Lichtfarbe ## ergänzen	30 = 3000K ; 40 = 4000K

3er-Zentral-Pendelsatz, rund

Artikel Nr.	Farbe	Betriebsart	Pendellänge (mm)
541.032	weißaluminium	ON/OFF	3000
541.033	weißaluminium	DALI	3000

3er-Einzel-Pendelsatz, rund

Artikel Nr.	Farbe	Betriebsart	Pendellänge (mm)
541.012	weißaluminium	ON/OFF	3000
541.013	weißaluminium	DALI	3000

4er-Zentral-Pendelsatz, eckig


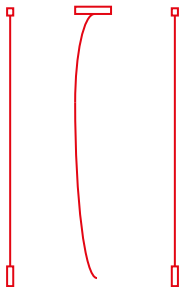
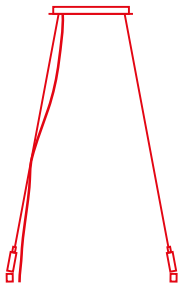
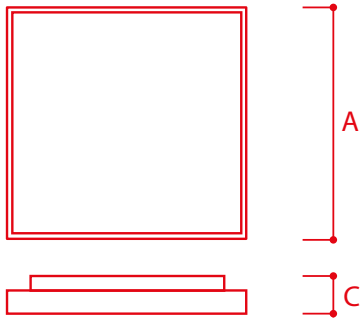
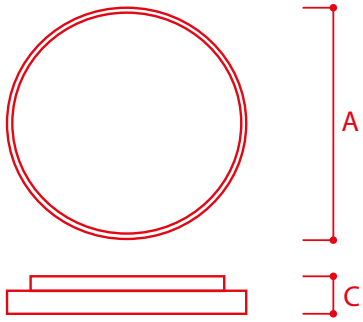
Artikel Nr.	Farbe	Betriebsart	Pendellänge (mm)
542.042	weißaluminium	ON/OFF	3000
542.043	weißaluminium	DALI	3000

4er-Einzel-Pendelsatz, eckig


Artikel Nr.	Farbe	Betriebsart	Pendellänge (mm)
542.022	weißaluminium	ON/OFF	3000
542.023	weißaluminium	DALI	3000

- o Aluminiumprofil eloxiert oder weißaluminium feinstruktur pulverbeschichtet
- o Acrylglas satiniert, alternativ mikroprismatische Optik
- o SKL 1
- o IP 20
- o EEC A++

o andere Ausführungen auf Anfrage



AURA R & E




AURA R & E
 Runde und eckige Decken- und Wandleuchte,
 mit separat bestellbarem Pendelsatz als Pendelausführung.
 Aluminiumprofil eloxiert oder weißaluminium feinstruktur pulverbeschichtet,
 Armatur weißaluminium feinstruktur pulverbeschichtet,
 satinierte Acrylglasscheiben, Indirekt-Anteil.
 Alternativ auch mit mikroprismatischer Optik zum Einsatz an Bildschirmarbeitsplätzen.



∴ LICHT MIT LEIDENSCHAFT MADE IN ARNSBERG

bpe:LICHT liefert optimale Lichtlösungen für anspruchsvolle Architektur-Projekte. Unser Team entwickelt Leuchtenkonzepte mit zuverlässiger LED-Technik. Das Design und die hochwertigen Materialien, die von Spezialisten verarbeitet und geprüft werden, garantieren höchste Präzision und Qualität.



bpe:LICHT® GmbH & Co. KG

Gut Nierhof 3
59757 Arnsberg Voßwinkel

Tel.: +49 (0) 2932 900 49-0
Fax: +49 (0) 2932 900 49-9

E-mail: info@bpe-licht.de
Internet: www.bpe-licht.de

WEEE-Reg.-Nr. DE 66006636

